

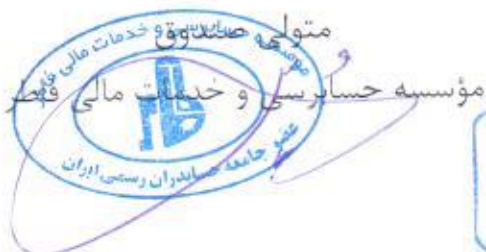
شهریور ماه ۱۳۹۶



سبذگردان آسمان

گزارش عملکرد
صندوق سرمایه گذاری آسمان یکم

برای دوره شش ماهه منتهی به ۱۳۹۶/۰۶/۳۱



مدیر صندوق

شرکت سبذگردان آسمان



فهرست مطالب

| | |
|---|---|
| ۳ | مقدمه |
| ۳ | تاریخچه فعالیت صندوق |
| ۳ | معرفی صندوق |
| ۴ | اهداف صندوق |
| ۵ | ریسک های سرمایه گذاری در صندوق |
| ۶ | واحدهای سرمایه گذاری صندوق و حقوق دارندگان آن |
| ۶ | خالص ارزش روز دارایی های صندوق |
| ۷ | خالص ارزش دارایی های هر واحد صندوق (NAV) |
| ۷ | مقایسه بازدهی صندوق با بازده شاخص کل |
| ۹ | ترکیب پرتفوی صندوق |

مقدمه

در اجرای مفاد ماده ۲۳۲ اصلاحیه قانون تجارت، مصوب اسفندماه ۱۳۴۷ و ماده ۴۵ قانون بازار اوراق بهادار بدین وسیله گزارش فعالیت و وضع عمومی صندوق سرمایه‌گذاری آسمان یکم برای دوره مالی شش ماهه منتهی به ۱۳۹۶/۰۶/۳۱ بر پایه سوابق، مدارک و اطلاعات موجود ارائه می‌گردد. گزارش حاضر به عنوان گزارش شش ماهه مدیران سرمایه‌گذاری، مبتنی بر اطلاعات ارائه شده در صورت‌های مالی صندوق بوده و اطلاعات ارائه شده در آن نشان دهنده وضعیت عمومی صندوق و عملکرد مدیران آن در دوره مزبور می‌باشد. اطلاعات مندرج در این گزارش که درباره عملیات و وضع عمومی صندوق می‌باشد، با تاکید بر ارائه منصفانه نتایج عملکرد مجموعه مدیریت صندوق و انطباق با مقررات قانونی و اساسنامه صندوق تهیه و ارائه می‌گردد.

تاریخچه فعالیت صندوق

صندوق سرمایه‌گذاری مشترک آسمان یکم، صندوق مشترک در سهام با سرمایه باز در اندازه کوچک محسوب می‌شود که در تاریخ ۱۳۹۱/۰۶/۰۱ با شماره ثبت ۲۹۸۶۳ نزد مرجع ثبت شرکتها و مؤسسات غیرتجاری تهران به ثبت رسیده و در تاریخ ۱۳۹۱/۰۶/۱۳ با دریافت مجوز از سازمان بورس و اوراق بهادار (سبا) به عنوان صندوق سرمایه‌گذاری موضوع بند ۲۰ ماده ۱ قانون بازار اوراق بهادار مصوب آذرماه سال ۱۳۸۴، فعالیت خود را آغاز کرد. شایان ذکر است که این مجوز در تاریخ ۱۳۹۳/۰۸/۲۶ تمدید گردیده است. این صندوق با شماره ۱۱۰۸۷ نزد سبا به ثبت رسیده و سرمایه اولیه آن ۷،۱۲۳ میلیون ریال شامل ۷،۱۲۳ واحد سرمایه‌گذاری بوده است.

معرفی صندوق

جدول مشخصات صندوق سرمایه‌گذاری آسمان یکم به شرح زیر می‌باشد:

| صندوق سرمایه‌گذاری مشترک آسمان یکم | |
|------------------------------------|---|
| نوع صندوق | سرمایه باز- اندازه کوچک- سرمایه‌گذاری در سهام |
| تاریخ آغاز فعالیت | ۱۳۹۱/۰۶/۱۳ |
| مدیر صندوق | شرکت سیدگردان آسمان |
| مدیر سرمایه‌گذاری | سید جواد جمالی |
| متولی صندوق | مؤسسه حسابرسی و خدمات مالی فاطر |
| حسابرس | مؤسسه حسابرسی و خدمات مدیریت دایره‌یافت |
| سایت صندوق | www.AsemanFund۱.com |

لازم به ذکر بوده در صندوق‌های سرمایه‌گذاری با سرمایه باز، سرمایه‌گذاران با پرداخت وجه نقد به صندوق، در شرکت سهام‌دار می‌شوند و با دریافت وجه از صندوق خارج می‌شوند. نحوه سرمایه‌گذاری دارایی‌های صندوق در اساسنامه مشخص گردیده و خصوصیات آن در امیدنامه صندوق ذکر شده است. صندوق سرمایه‌گذاری آسمان یکم با دریافت مجوز تاسیس از سازمان بورس و اوراق بهادار، از مصادیق صندوق‌های سرمایه‌گذاری موضوع بند ۲۰ ماده (۱) قانون بورس و اوراق بهادار محسوب شده و مطابق اساسنامه و مقررات خود اداره می‌شود. کلیه اطلاعات مالی و گزارشات مربوط به عملکرد (مطابق ماده ۵۴ اساسنامه)

در تارنمای صندوق منتشر می‌شود. جدول زیر حد نصاب و محدودیت‌های سرمایه‌گذاری را مطابق با مفاد امیدنامه صندوق نشان می‌دهد:

| حد نصاب ترکیب دارایی‌های صندوق آسمان یکم | | |
|--|---|--|
| ردیف | موضوع سرمایه‌گذاری | توضیحات |
| ۱ | سهام، حق تقدم سهام و قرارداد اختیار معامله سهام پذیرفته شده در بورس تهران یا بازار اول و دوم فرا بورس ایران و واحدهای سرمایه‌گذاری "صندوق های سرمایه‌گذاری غیر از اوراق بهادار" ثبت شده نزد سازمان* | حداقل ۷۰٪ از کل دارایی‌های صندوق |
| ۲ | سهام و حق تقدم سهام منتشره از طرف یک ناشر** | حداکثر ۵٪ از اوراق منتشره ناشر |
| ۱-۲ | سهام و حق تقدم سهام پذیرفته شده در بورس تهران و قرارداد اختیار معامله همان سهام | حداکثر ۱۰٪ از کل دارایی‌های صندوق |
| ۲-۲ | سهام و حق تقدم سهام پذیرفته شده در بازار اول یا دوم فرا بورس ایران و قرارداد اختیار معامله همان سهام | حداکثر ۵٪ از کل دارایی‌های صندوق |
| ۳ | سهام، حق تقدم سهام و قرارداد اختیار معامله سهام طبقه بندی شده در یک صنعت | حداکثر ۳۰٪ از کل دارایی‌های صندوق |
| ۴ | سهام، حق تقدم سهام و قرارداد اختیار معامله سهام پذیرفته شده در بازار اول و دوم فرا بورس ایران | حداکثر ۲۰٪ از کل دارایی‌های صندوق |
| ۵ | واحدهای سرمایه‌گذاری "صندوق های سرمایه‌گذاری غیر از اوراق بهادار" | حداکثر ۵٪ از کل دارایی‌های صندوق و تا سقف ۳۰٪ از تعداد واحدهای صندوق سرمایه‌پذیر که نزد سرمایه‌گذاران می‌باشد. |
| ۶ | سرمایه‌گذاری در گواهی سپرده کالایی پذیرفته شده نزد یکی از بورس‌ها | حداکثر ۵٪ از کل دارایی‌های صندوق |
| ۷ | اخذ موقعیت خرید در قرارداد اختیار معامله سهام | حداکثر ۵٪ از ارزش روز سهام صندوق |
| ۸ | اخذ موقعیت فروش در قرارداد اختیار معامله خرید سهام | حداکثر ۱۰٪ از تعداد سهام پایه موجود در پرتفوی مجاز سرمایه‌گذاری صندوق در سهام |

اهداف صندوق

هدف از تشکیل صندوق، جمع‌آوری وجوه از سرمایه‌گذاران و اختصاص آنها به خرید انواع اوراق بهادار موضوع ماده (۴) اساسنامه به منظور کاهش ریسک سرمایه‌گذاری، بهره‌گیری از صرفه‌جویی‌های ناشی از مقیاس و تامین منافع برای سرمایه‌گذاران است. مدیریت صندوق درصدد آن است تا با پذیرش ریسک معقول، بیشترین بازدهی ممکن نصیب سرمایه‌گذاران گردد. انباشته شدن سرمایه در صندوق، مزیت‌های متعددی نسبت به سرمایه‌گذاری انفرادی سرمایه‌گذاران دارد، به طوری که:

اول؛ هزینه به کارگیری نیروهای متخصص، گردآوری و تحلیل اطلاعات و گزینش سبد بهینه اوراق بهادار بین همه سرمایه‌گذاران تقسیم می‌شود و سرانه هزینه هر سرمایه‌گذار کاهش می‌یابد؛

دوم؛ صندوق از جانب سرمایه‌گذاران، کلیه حقوق اجرایی مربوط به صندوق از قبیل دریافت سود سهام و کوپن اوراق بهادار را انجام می‌دهد و در نتیجه سرانه هزینه هر سرمایه‌گذار برای انجام سرمایه‌گذاری کاهش می‌یابد؛

سوم؛ امکان سرمایه‌گذاری مناسب و متنوع‌تر دارایی‌ها فراهم شده و در نتیجه ریسک سرمایه‌گذاری کاهش می‌یابد.

توجه سرمایه‌گذاران را به این نکته جلب می‌نماید که صندوق سرمایه‌گذاری آسمان یکم فاقد تضمین سودآوری بوده و فعالیت صندوق به منظور حصول اطمینان از رعایت مقررات قانونی و مصوبات سازمان بورس و اوراق بهادار و شفافیت اطلاعاتی، تحت نظارت سازمان بورس و اوراق بهادار می‌باشد

ریسک‌های سرمایه‌گذاری در صندوق

تمهیدات لازم به عمل آمده است تا سرمایه‌گذاری در صندوق سودآور باشد ولی احتمال وقوع زیان در سرمایه‌گذاری‌های صندوق همواره وجود دارد. بنابراین سرمایه‌گذاران باید به همه ریسک‌های سرمایه‌گذاری در صندوق از جمله ریسک‌های زیر توجه ویژه مبذول دارند.

الف) ریسک کاهش ارزش دارایی‌های صندوق

صندوق عمدتاً در سهام شرکت‌ها سرمایه‌گذاری می‌کند. ارزش سهام شرکت‌ها در بازار تابع عوامل متعددی از جمله شرایط سیاسی، اقتصادی، اجتماعی، وضعیت صنعت موضوع فعالیت و وضعیت خاص شرکت است. قیمت سهام در بازار می‌تواند کاهش یابد و در اثر آن صندوق و سرمایه‌گذاران آن متضرر شوند.

ب) ریسک نکول اوراق مشارکت

اوراق مشارکت شرکت‌ها بخشی از دارایی‌های صندوق را تشکیل می‌دهد. گرچه صندوق در اوراق مشارکتی سرمایه‌گذاری می‌کند که سود و اصل آن توسط یک موسسه معتبر تضمین شده است، ولی این احتمال وجود دارد که ناشر و ضامن به تعهدات خود در پرداخت به موقع سود و اصل اوراق مشارکت مذکور، عمل ننمایند.

ج) ریسک نوسان بازده بدون ریسک

در صورتی که نرخ سود بدون ریسک (نظیر سود علی‌الحساب اوراق مشارکت دولتی) در انتشارهای بعدی توسط ناشر افزایش یابد، قیمت اوراق مشارکتی که سود حداقلی برای آنها تضمین شده است در بازار کاهش می‌یابد. اگر صندوق در این نوع اوراق مشارکت سرمایه‌گذاری کرده باشد و بازخورد آن به قیمت معین توسط یک موسسه معتبر (نظیر بانک) تضمین شده باشد، با افزایش نرخ اوراق بدون ریسک، صندوق ممکن است متضرر شود.

واحدهای سرمایه‌گذاری صندوق و حقوق دارندگان آن

ارزش اسمی هر واحد سرمایه‌گذاری صندوق برابر با یک میلیون ریال است و این واحدها به دو نوع عادی و ممتاز تقسیم می‌شود. واحدهای سرمایه‌گذاری ممتاز که تعداد آنها ۱,۰۰۰ واحد است قبل از شروع دوره پذیرهنویسی اولیه توسط مؤسس یا موسسان صندوق خریداری شده است. این نوع واحدهای سرمایه‌گذاری غیر قابل ابطال ولی قابل انتقال به غیر هستند. ترکیب دارندگان واحدهای ممتاز صندوق به شرح ذیل می‌باشد:

| ردیف | دارندگان واحدهای ممتاز | تعداد واحدهای ممتاز | درصد |
|------|------------------------|---------------------|------|
| ۱ | شرکت سیدگردان آسمان | ۷۰۰ | ٪۷۰ |
| ۲ | فرهنگ قراگوزلو | ۳۰۰ | ٪۳۰ |
| جمع | | ۱,۰۰۰ | ٪۱۰۰ |

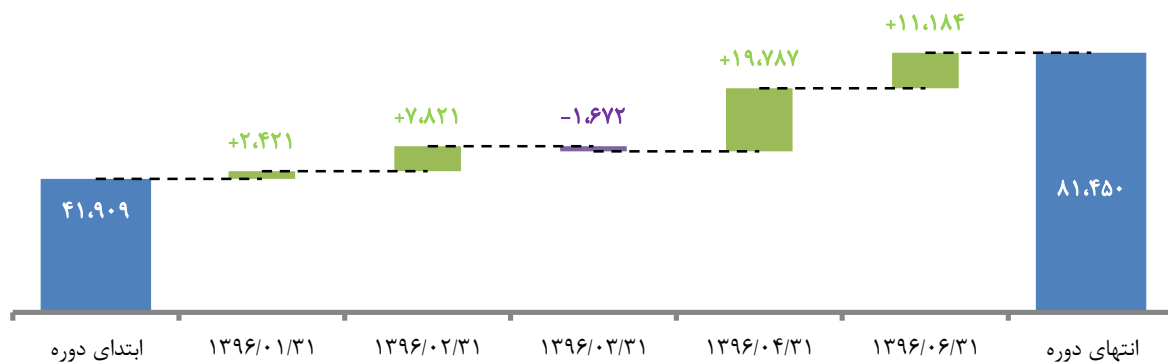
واحدهای سرمایه‌گذاری عادی در طول دوره پذیرهنویسی اولیه یا پس از تشکیل صندوق صادر می‌شود. این نوع واحدهای سرمایه‌گذاری قابل ابطال و قابل انتقال به غیر می‌باشد.

همچنین قیمت صدور هر واحد صندوق در انتهای دوره مالی مورد گزارش ۱۳۹۶/۰۶ برابر با ۴,۹۱۴,۶۸۷ ریال و NAV ابطال نیز در تاریخ مورد ذکر برابر با ۴,۸۵۶,۳۴۲ یال بوده است. تعداد واحدهای سرمایه‌گذاری صندوق در طی دوره مورد گزارش از تعداد ۱۰,۷۰۲ واحد به تعداد ۱۶,۷۷۲ واحد افزایش یافته است.

خالص ارزش روز دارایی‌های صندوق

ارزش روز دارایی‌های صندوق در پایان هر روز برابر با مجموع وجوه نقد صندوق، قیمت فروش اوراق بهادار صندوق، ارزش روز مطالبات صندوق (نظیر سود تحقق‌یافته دریافت نشده سپرده‌های بانکی و سهام) و ارزش سایر دارایی‌های صندوق به قیمت بازار در پایان همان روز است. روند تغییرات خالص ارزش روز دارایی‌های صندوق طی دوره شش ماهه منتهی به ۱۳۹۶/۰۶/۳۱ در نمودار زیر ارائه شده است.

روند تغییر خالص ارزش دارایی صندوق سرمایه‌گذاری آسمان یکم دوره شش ماهه منتهی به ۱۳۹۶/۰۶/۳۱ بر حسب میلیون ریال

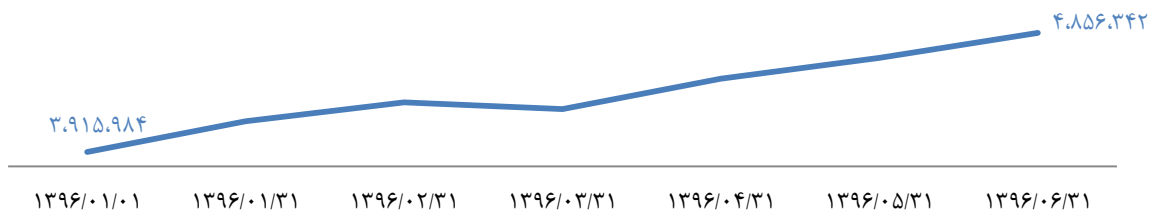


خالص ارزش روز دارایی‌های صندوق در دوره مالی مورد گزارش از مبلغ ۴۱,۹۰۹ میلیون ریال در ابتدای دوره (۱۳۹۶/۰۱/۰۱) به مبلغ ۸۱,۴۵۰ میلیون ریال در انتهای دوره (۱۳۹۶/۰۶/۳۱) رسیده است.

خالص ارزش دارایی‌های هر واحد صندوق (NAV)

خالص ارزش دارایی‌های هر واحد سرمایه‌گذاری در پایان هر روز برابر است با ارزش روز دارایی‌های صندوق در پایان آن روز. منهای بدهی‌های صندوق در پایان آن روز تقسیم بر تعداد واحدهای سرمایه‌گذاری نزد سرمایه‌گذاران در پایان همان روز. خالص ارزش دارایی‌های هر واحد در ابتدا و انتهای دوره شش ماهه منتهی به ۱۳۹۶/۰۶/۳۱ به ترتیب برابر با ۳,۹۱۵,۸۷۴ ریال و ۴,۸۵۶,۳۴۲ ریال می‌باشد. روند تغییرات خالص ارزش دارایی‌های هر واحد صندوق طی دوره مورد گزارش در نمودار زیر نمایش داده شده است:

روند تغییر خالص ارزش هر واحد دارایی صندوق سرمایه‌گذاری آسمان یکم دوره شش ماهه منتهی به ۱۳۹۶/۰۶/۳۱ بر حسب ریال

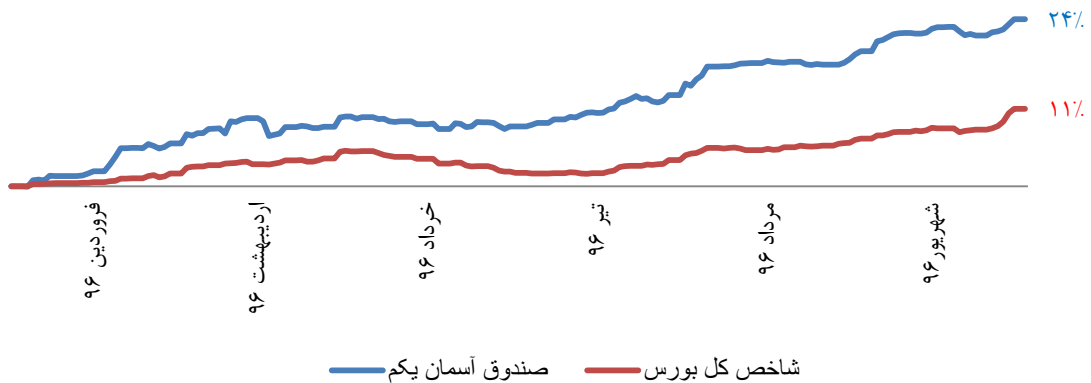


مقایسه بازدهی صندوق با بازده شاخص کل

در دوره مذکور بازده شاخص کل برابر با ۱۱٪ درصد بوده است. بدین ترتیب ملاحظه می‌شود با توجه به بازدهی مثبت ۲۴٪ صندوق در دوره مورد گزارش، سرمایه‌گذاران در صندوق سرمایه‌گذاری آسمان یکم به میزان ۱۳٪ نسبت به شاخص بازار سود کرده‌اند.

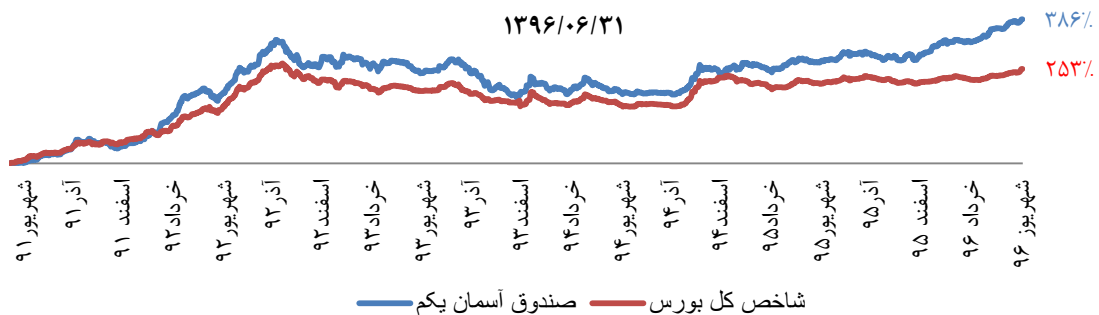
نمودار زیر مقایسه بازدهی شاخص کل بورس و بازدهی صندوق را طی دوره شش ماهه نشان می‌دهد:

نمودار بازدهی صندوق آسمان یکم در مقایسه با شاخص کل بورس دوره شش ماهه منتهی به ۱۳۹۶/۰۶/۳۱



همچنین در نمودار زیر بازده صندوق با شاخص کل در طول دوره فعالیت صندوق نمایش داده شده است:

نمودار بازدهی صندوق آسمان یکم در مقایسه با شاخص کل بورس از ابتدای فعالیت تا ۱۳۹۶/۰۶/۳۱



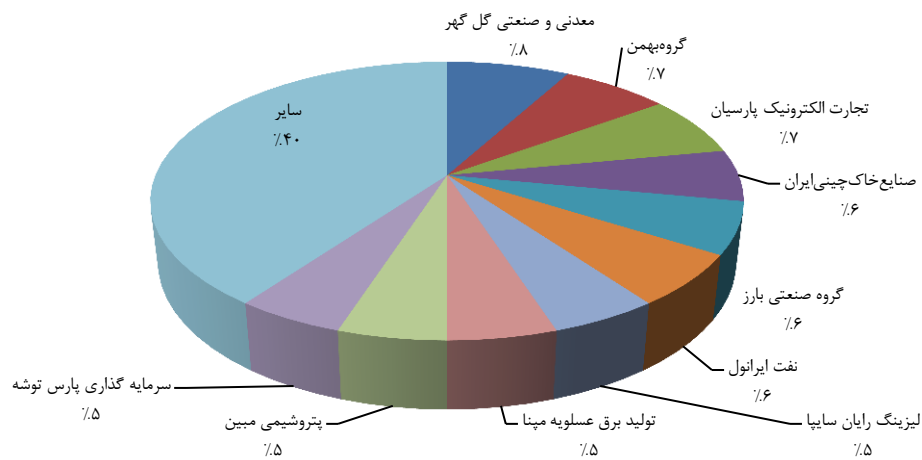
در خصوص مقایسه بازده صندوق سرمایه‌گذاری آسمان یکم با بازده شاخص کل دو نکته قابل ذکر است:

- در بازده شاخص کل بورس اوراق بهادار هیچ گونه هزینه مدیریتی وجود ندارد، در صورتیکه بازده صندوق پس از کسر کلیه هزینه‌های صندوق محاسبه می‌شود.
- در محاسبه شاخص کل، سود نقدی شرکت‌ها پس از برگزاری مجمع عادی سالیانه و در هنگام بازگشایی نمادها بلافاصله شناسایی می‌شود اما در محاسبه NAV، ارزش فعلی سود سهام در نظر گرفته می‌شود.

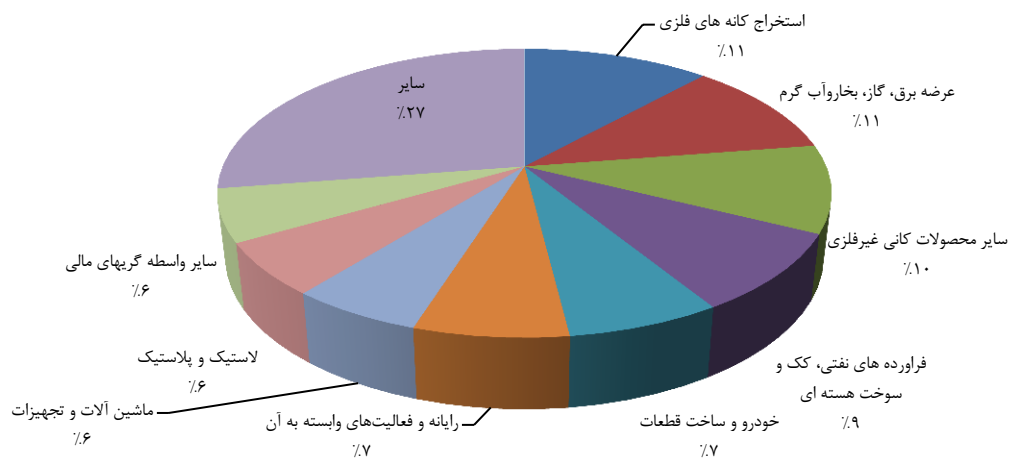
ترکیب پرتفوی صندوق

تعداد سهام موجود در پرتفوی صندوق در تاریخ ۱۳۹۶/۰۶/۳۱ برابر با ۳۷ شرکت است و سرمایه‌گذاری در سهام ۵ شرکت حدود ۳۵٪ از ارزش دارایی های صندوق را به خود تخصیص می‌دهد؛ همچنین در تاریخ ۱۳۹۶/۰۶/۳۱ حدود ۵۰٪ از منابع صندوق در پنج صنعت استخراج کانه های فلزی، عرضه برق، گاز، بخاروآب گرم، سایر محصولات کانی غیر فلزی، فرآورده های نفتی، کک و سوخت هسته ای و خودرو و ساخت قطعات سرمایه‌گذاری شده است. در نمودارهای ذیل درصد تخصیص منابع صندوق به هر یک از صنایع و شرکت‌ها ارائه شده است.

نمودار ترکیب پرتفوی بر اساس شرکت های بورسی و فرابورسی منتهی به ۱۳۹۶/۰۶/۳۱



نمودار ترکیب پرتفوی صندوق بر اساس صنعت منتهی به ۱۳۹۶/۰۶/۳۱





سیدگردان آسمان

تهران، خیابان شهید بهشتی،
خیابان قائم مقام فراهانی، کوچه
میرزاحسنی، پلاک ۱۵، طبقه اول
کد پستی: ۱۵۸۶۷۷۳۱۴

تلفن: ۸۸ ۵۵۱ ۶۳۲

فکس: ۸۸ ۵۵۱ ۶۲۸

www.AsemanPMC.com
